

Nogometna zveza Slovenije
Football Association of Slovenia
Čerinova 4, p.p. 3986
1001 Ljubljana, Slovenija
T: 00386 1 530 04 00
F: 00386 1 530 04 10
fas@nzs.si, www.nzs.si, www.football.si



Okrožnica 10/12

Ljubljana, 15.02.2012

Št.: 10/12

Ozn.: GP

EČ/AZ

Zadeva: Razporeditev in analiza delovanja klubov po MNZ na dan 01.01.2012

Spoštovani,

obveščamo vas o številu aktivnih klubov po medobčinskih nogometnih zvezah in razporeditvi njihovih ekip v tekmovanjih pod okriljem NZS na dan 01.01.2012.

Strokovna služba NZS je opravila celovito analizo delovanja klubov glede na posredovane evidence klubov posameznih MNZ in števila njihovih ekip v tekmovanjih pod okriljem NZS in ugotovila, da na dan 01.01.2012 v tekmovanjih pod okriljem NZS nastopa:

- 258 nogometnih klubov s 1307 ekipami (od tega 230 ekip v članski in 1077 ekip v mlajših kategorijah);
- 59 klubov malega nogometa s 118 ekipami (od tega 84 ekip v tekmovanjih NZS in 34 ekip v tekmovanjih MNZ);
- skupaj 317 klubov s 1425 ekipami.

V prilogi vam posredujemo podrobnejšo analizo delovanja nogometnih klubov in klubov malega nogometa z grafičnimi prikazi razporeditve po MNZ glede na nivo tekmovanja in starostno kategorijo.

Za dodatne informacije vam je na voljo tekmovalni oddelek v okviru strokovne službe NZS.

S spoštovanjem,

Nogometna zveza Slovenije

Aleš Zavrl

Generalni sekretar NZS

Pripravil: Tekmovalni oddelek NZS;



TelekomSlovenije



AdriaticSlovenica AS



KOMPAS

Harvey Norman

ELES



Supradyn

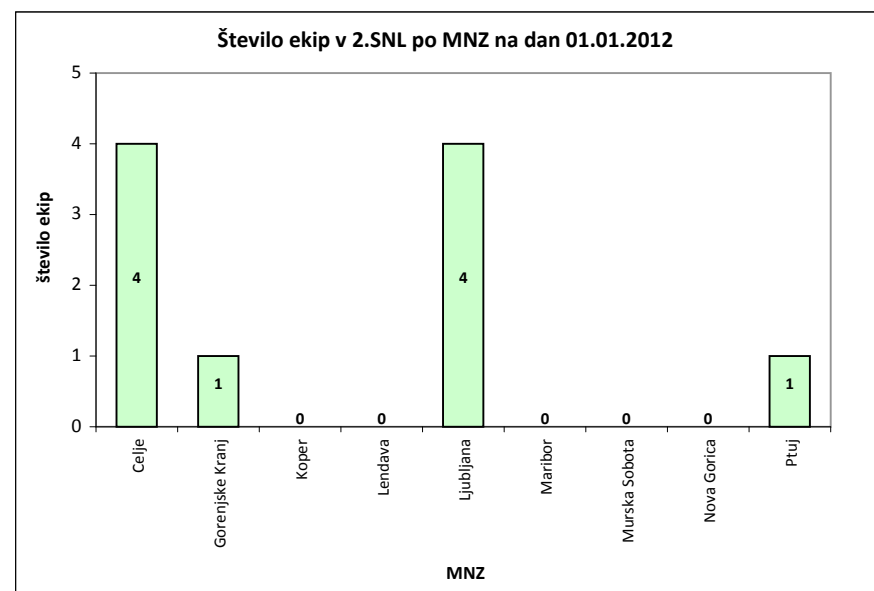
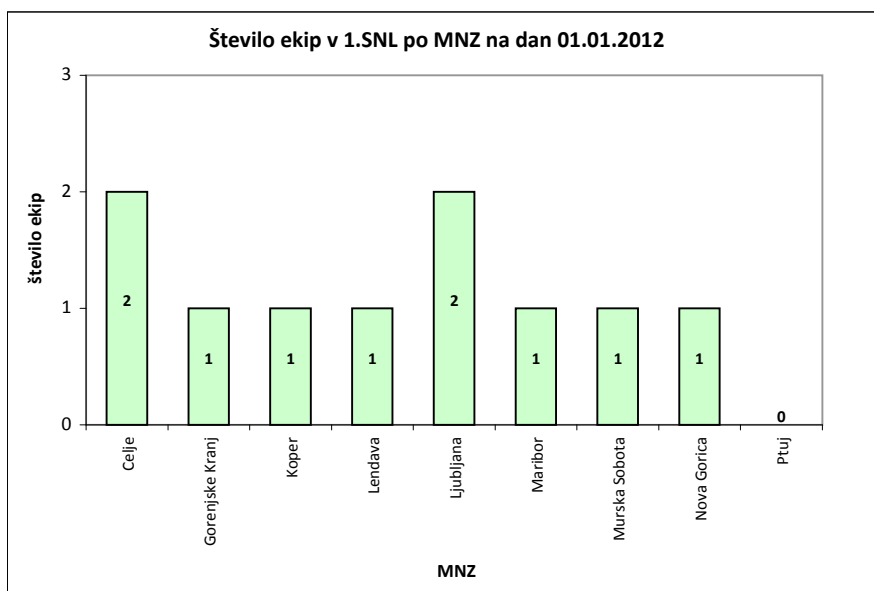
Poslati:

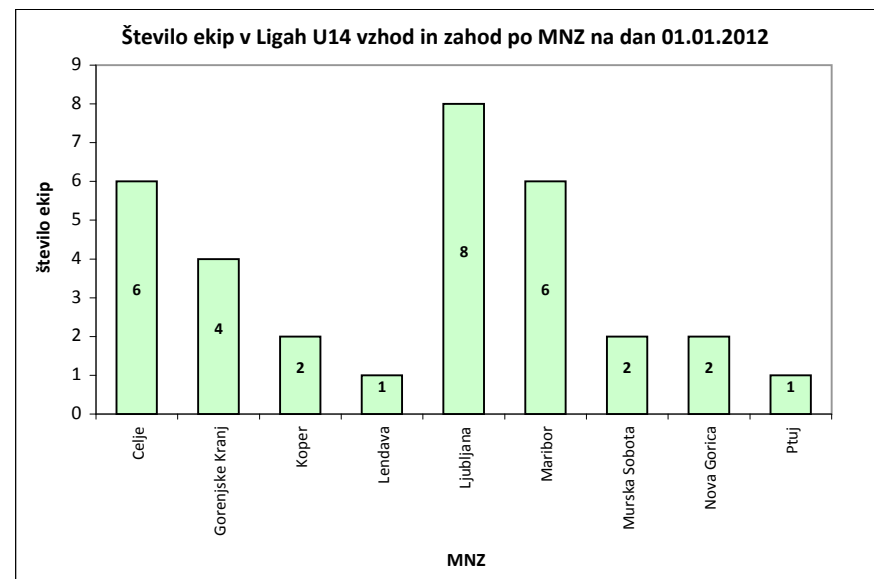
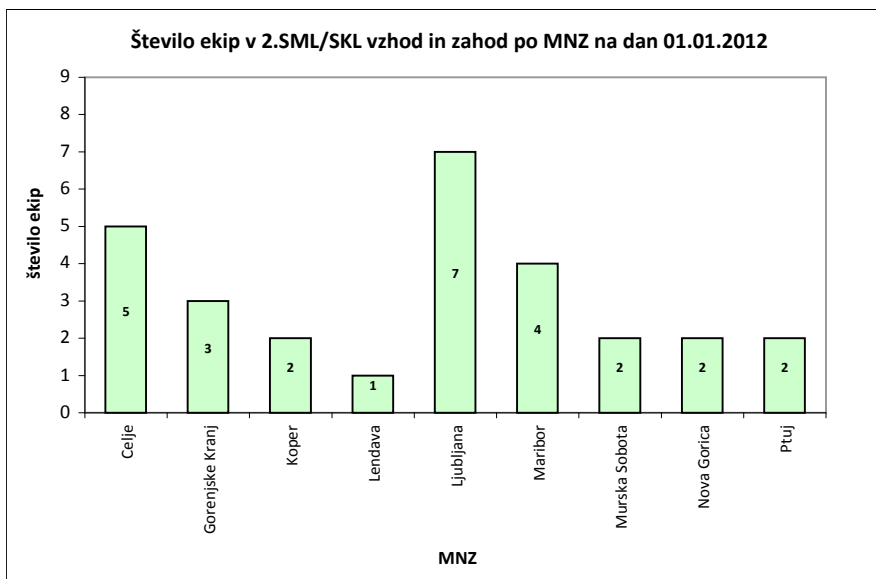
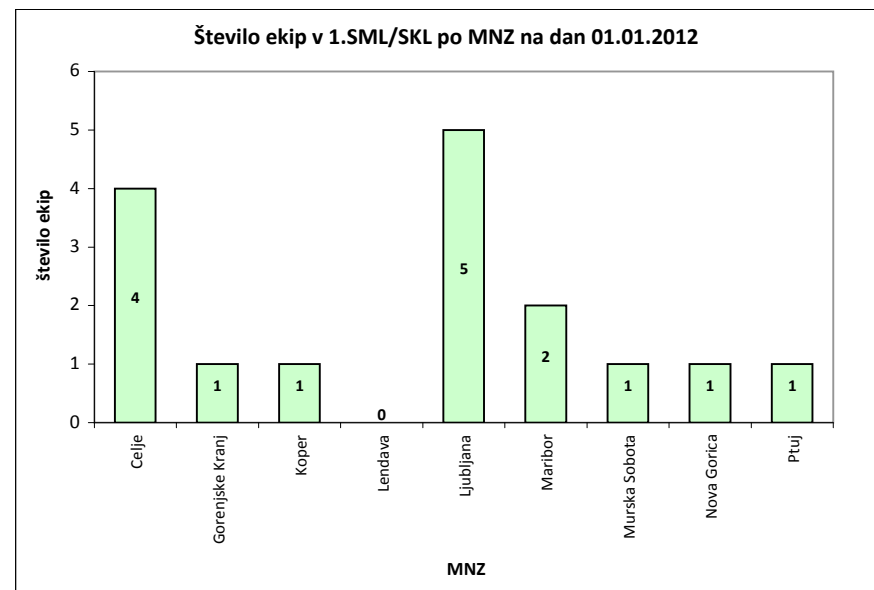
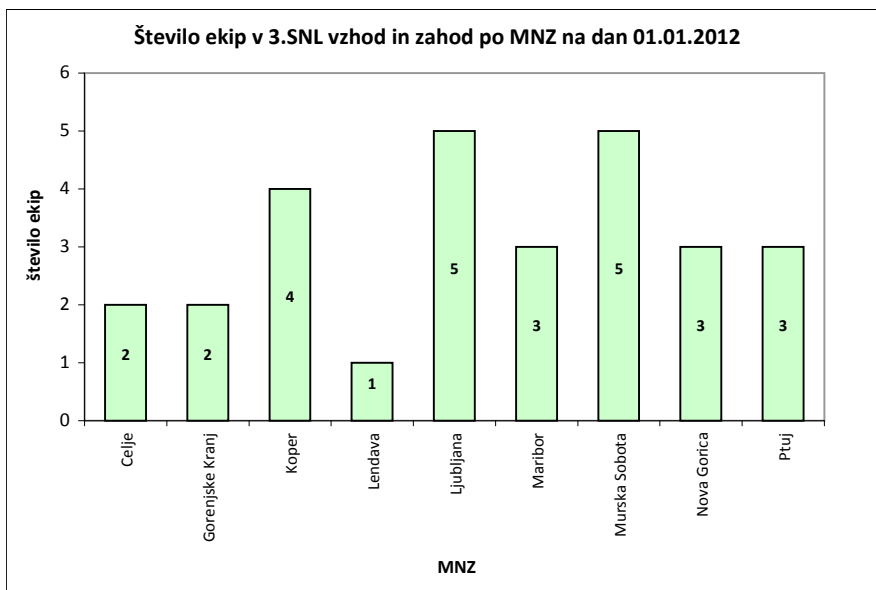
- Medobčinske nogometne zveze;
 - ZNSS, ZNTS;
 - Združenje klubov 1. SNL;
 - Nogometni klubi (v tekmovanjih NZS);
 - Člani organov in komisij NZS;
 - Sodniki, delegati in kontrolorji (na listah NZS).
- Člani NO NZS;
 - Člani IO NZS;
 - Častni predsednik NZS;
 - Selektorji nogometnih reprezentanc Slovenije;
 - Arhiv, tu.

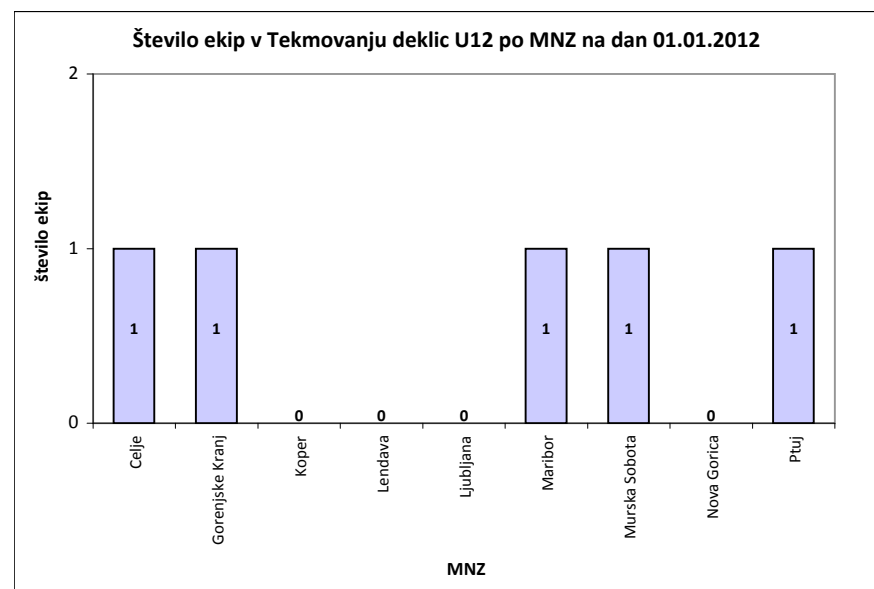
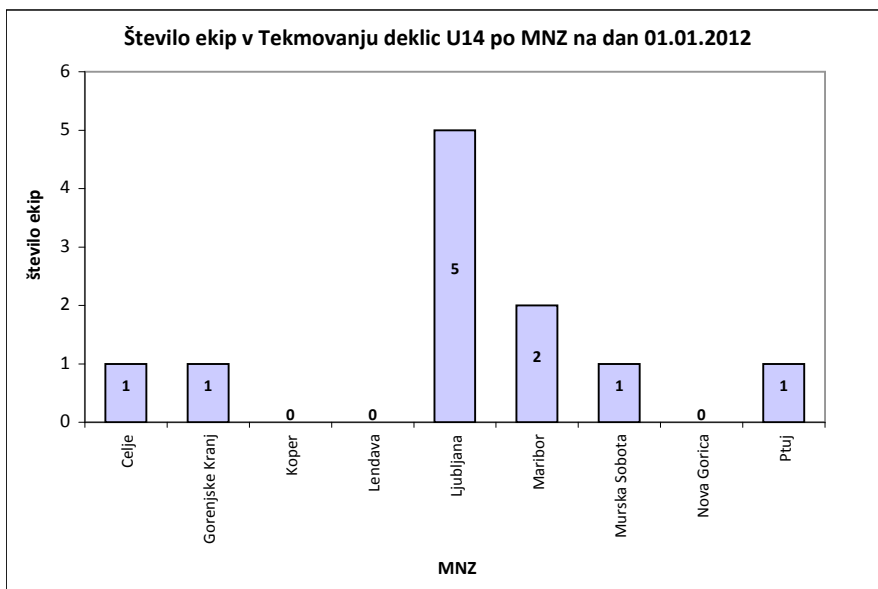
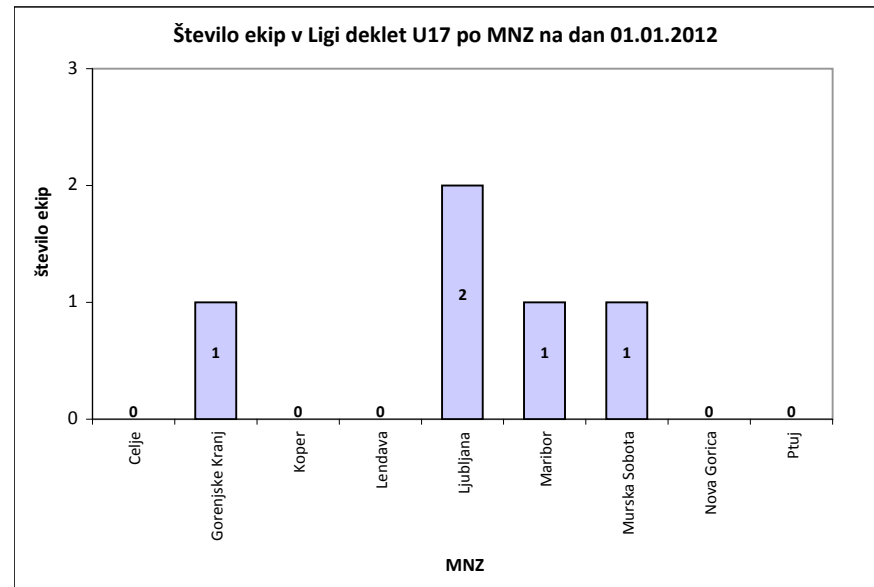
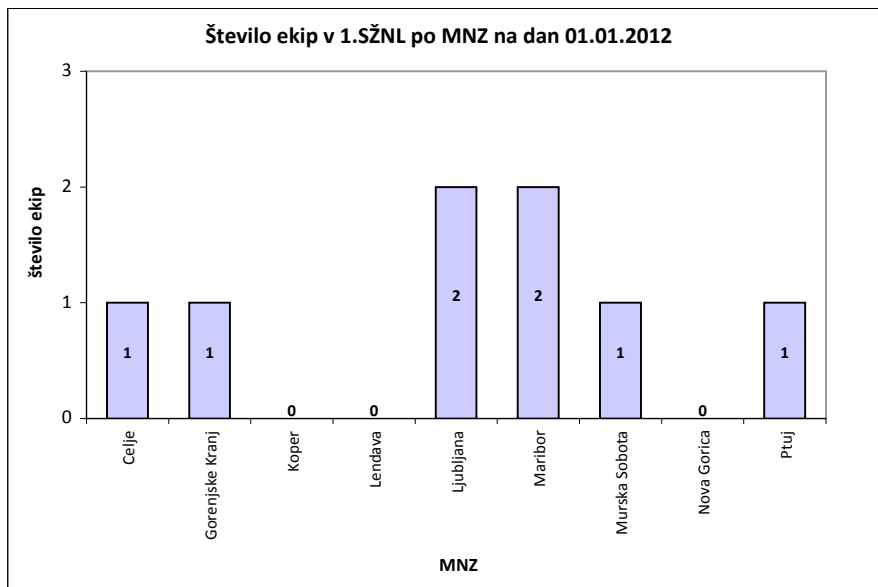
Razporeditev ekip nogometnih klubov v tekmovanjih NZS in MNZ na dan 01.01.2012

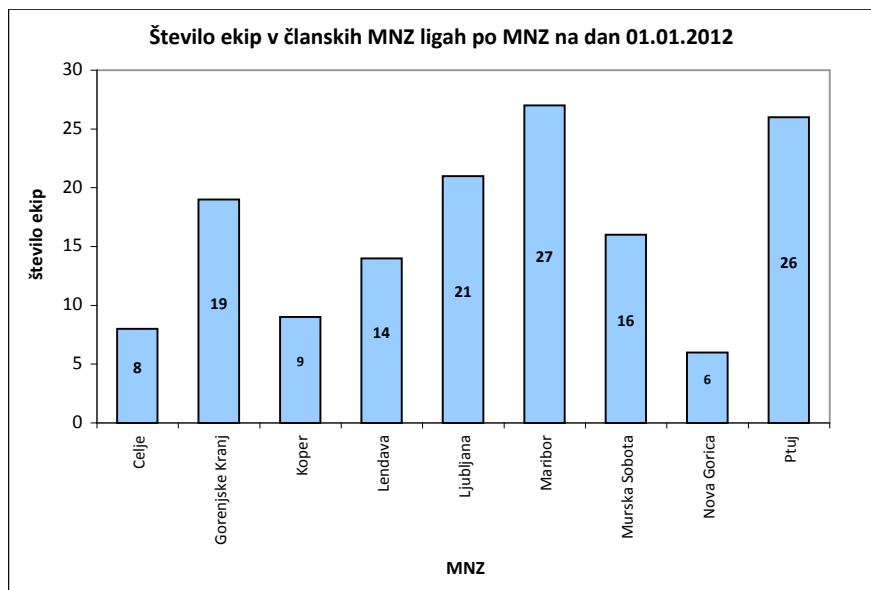
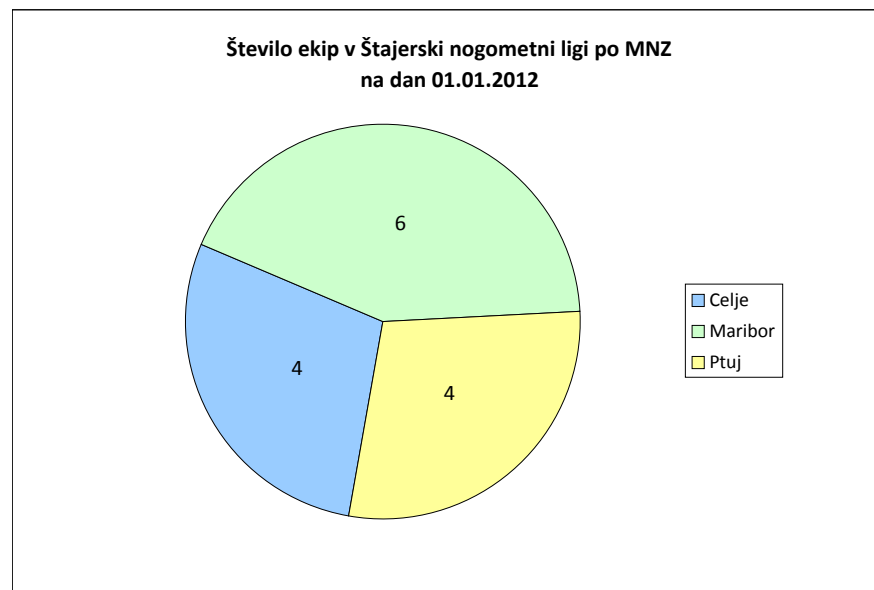
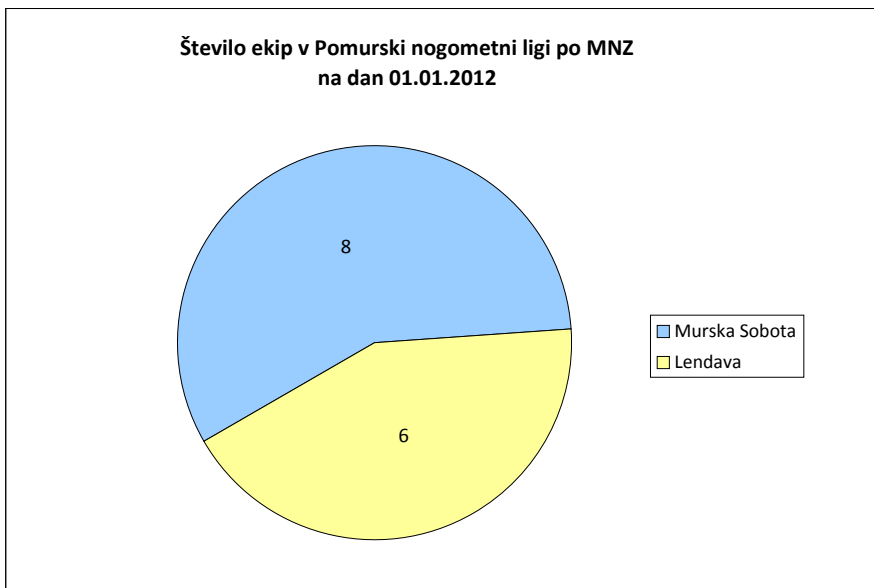
Z.št.	MNZ	Tekmovanja NZS												Skupne lige MNZ				Tekmovanja MNZ								VSE	
		1.SNL	2.SNL	3.SNL	1.SML	1.SKL	2.SML	2.SKL	U14	1.SŽNL	DU17	DU14	DU12	Skupaj	PNL	ŠNL	EPNL U18	EPNL U16	ČL	U18	U16	U14	U12	U10	U8		Skupaj
1	Celje	2	4	2	4	4	5	5	6	1	0	1	1	35	0	4	0	0	8	7	4	17	27	31	27	125	160
2	Gorenjske Kranj	1	1	2	1	1	3	3	4	1	1	1	1	20	0	0	0	0	19	7	7	12	18	24	27	114	134
3	Koper	1	0	4	1	1	2	2	2	0	0	0	0	13	0	0	3	4	9	3	4	7	16	22	18	79	92
4	Lendava	1	0	1	0	0	1	1	1	0	0	0	0	5	6	0	0	0	14	9	0	3	12	7	8	59	64
5	Ljubljana	2	4	5	5	5	7	7	8	2	2	5	0	52	0	0	0	0	21	16	9	26	43	85	60	260	312
6	Maribor	1	0	3	2	2	4	4	6	2	1	2	1	28	0	6	0	0	27	12	12	20	28	36	40	181	209
7	Murska Sobota	1	0	5	1	1	2	2	2	1	1	1	1	18	8	0	0	0	16	19	3	8	23	23	16	116	134
8	Nova Gorica	1	0	3	1	1	2	2	2	0	0	0	0	12	0	0	3	3	6	3	3	4	11	11	13	51	63
9	Ptuj	0	1	3	1	1	2	2	1	1	0	1	1	14	0	4	0	0	26	14	8	11	22	24	16	125	139
SKUPAJ		10	10	28	16	16	28	28	32	8	5	11	5	197	14	14	6	7	146	90	50	108	200	263	225	1110	1307

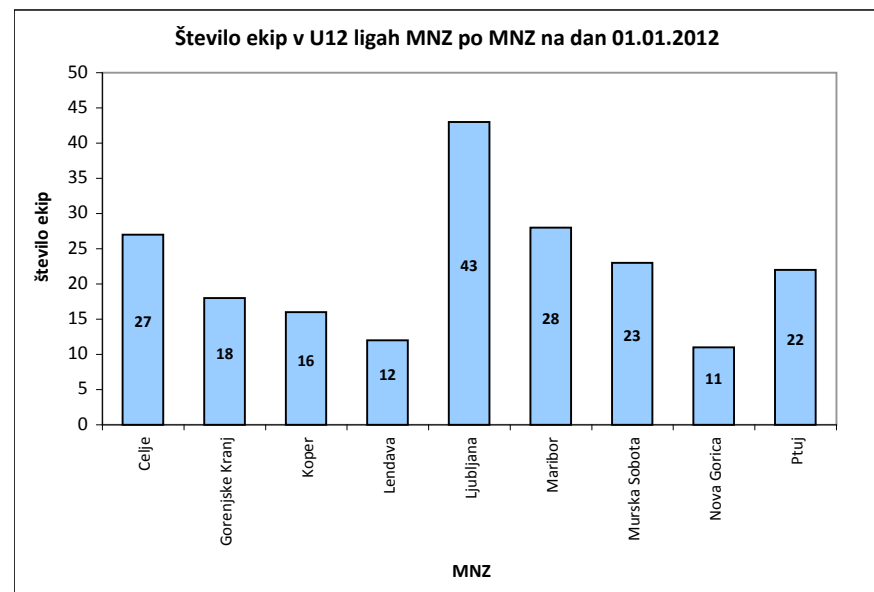
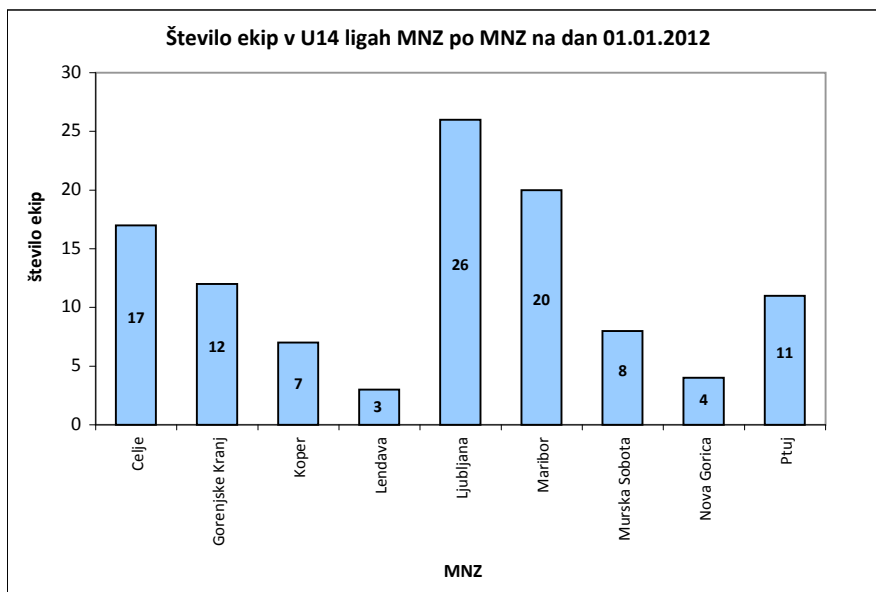
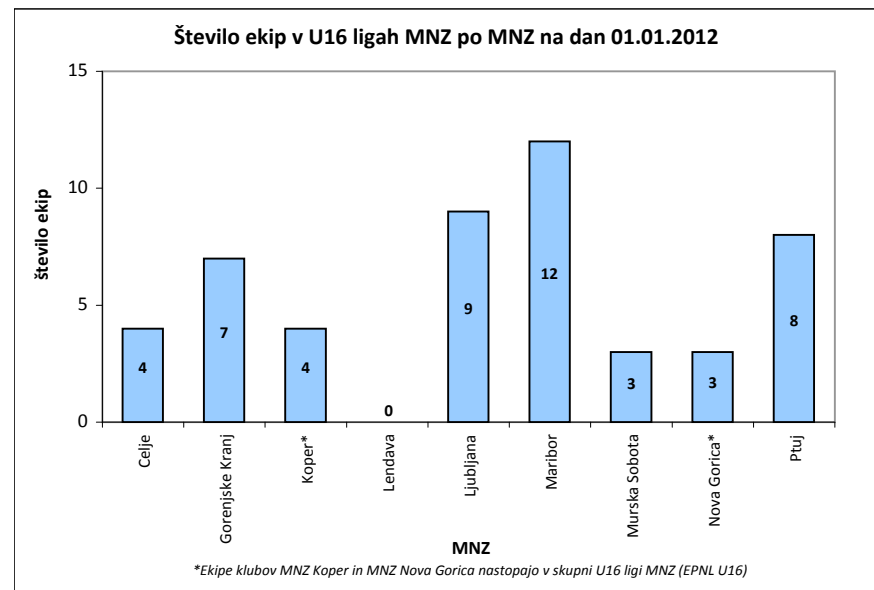
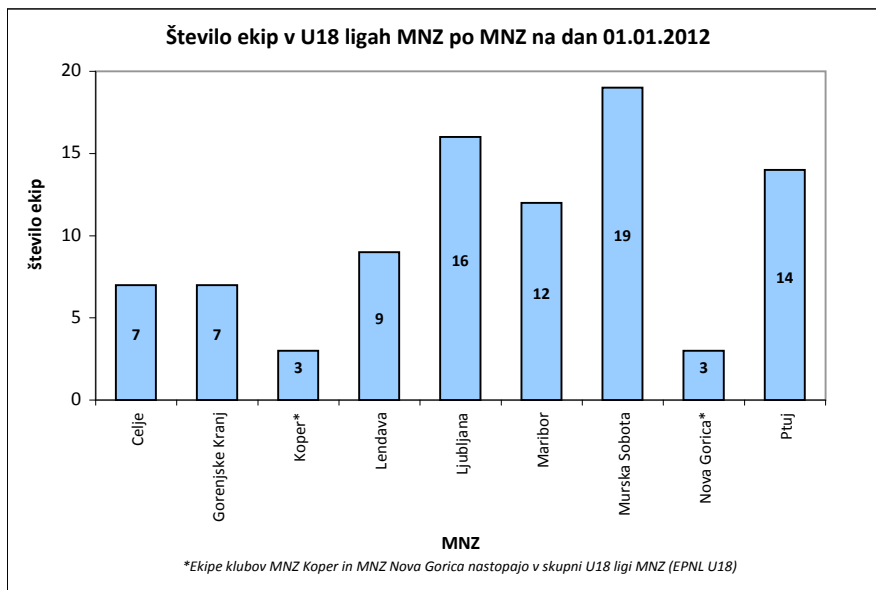
Legenda: PNL - Pomurska nogometna liga (MNZ LE in MNZ MS), ŠNL - Štajerska nogometna liga (MNZ CE, MNZ MB in MNZ PT), EPNL U18/U16 - Enotna primorska nogometna liga U18/U16 (MNZ KP, MNZ NG).

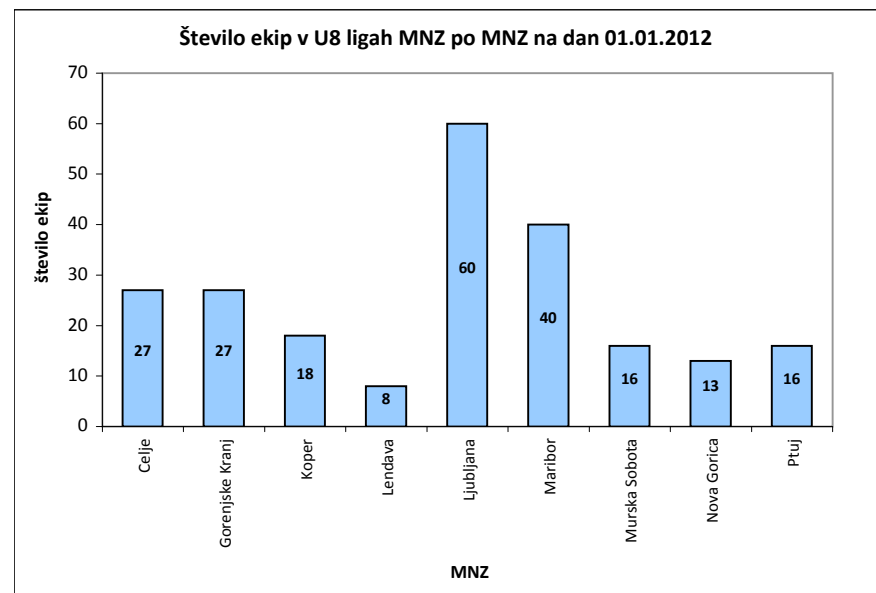
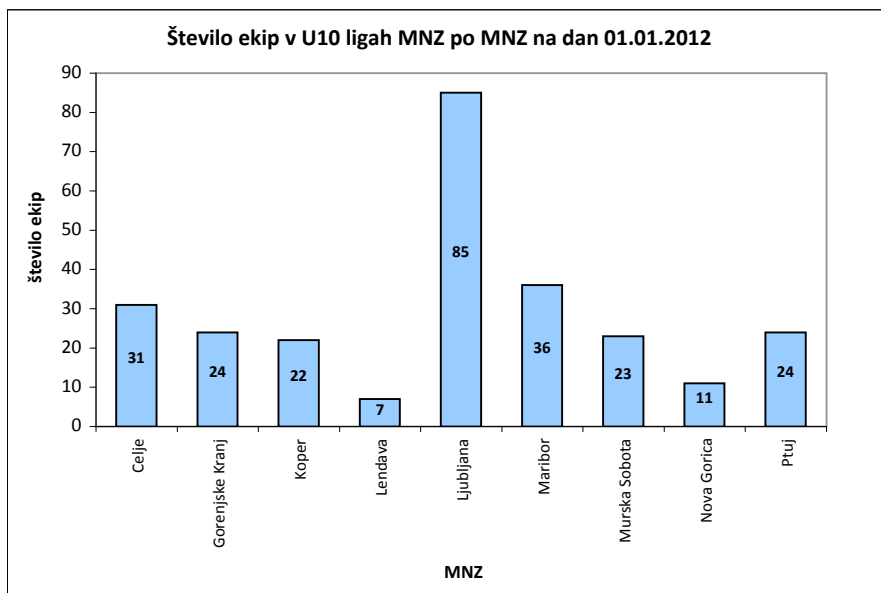






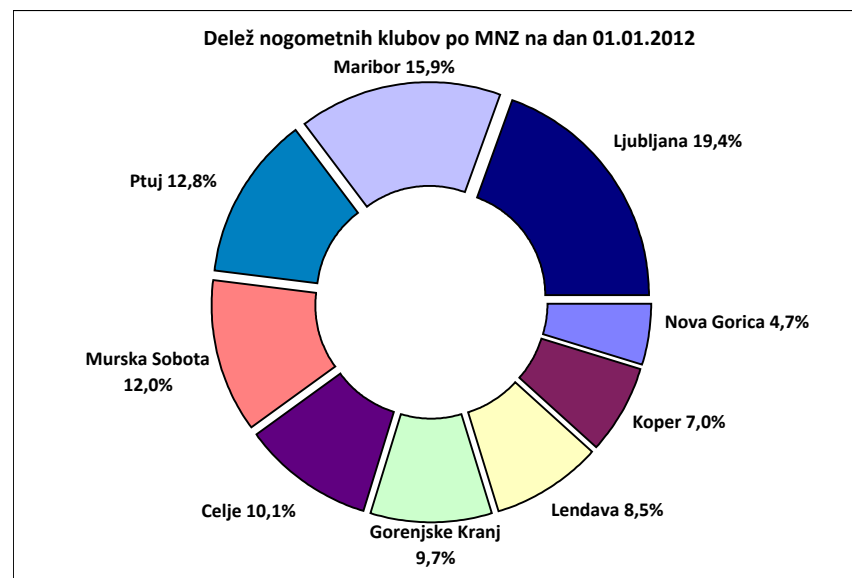
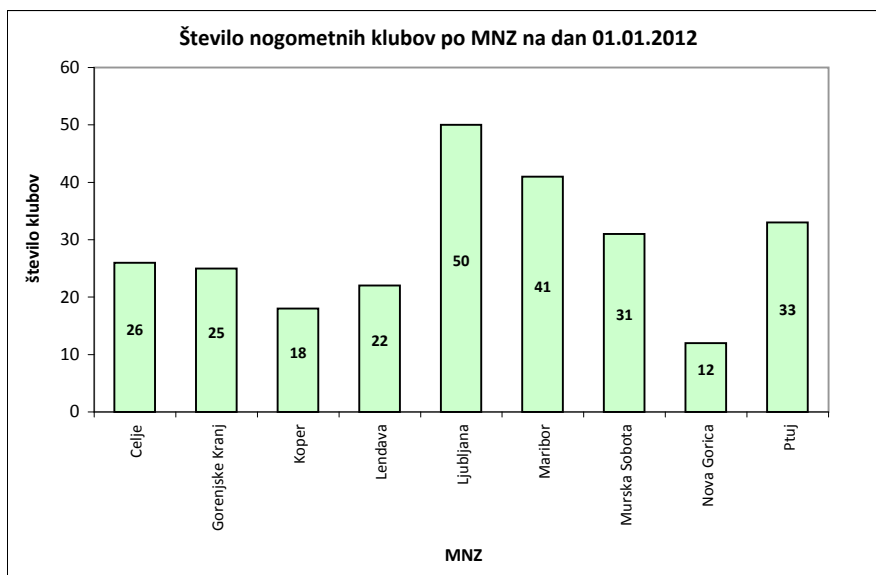


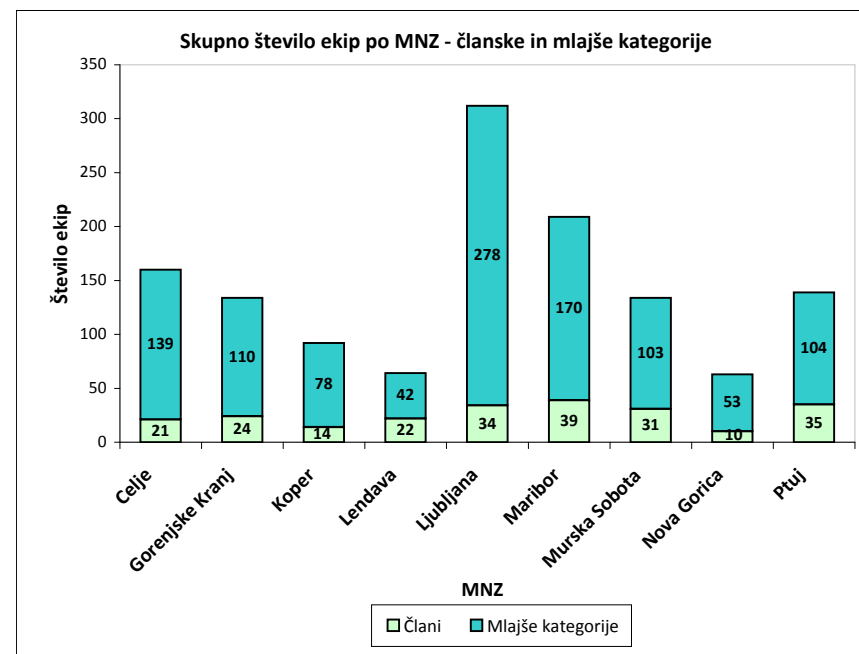
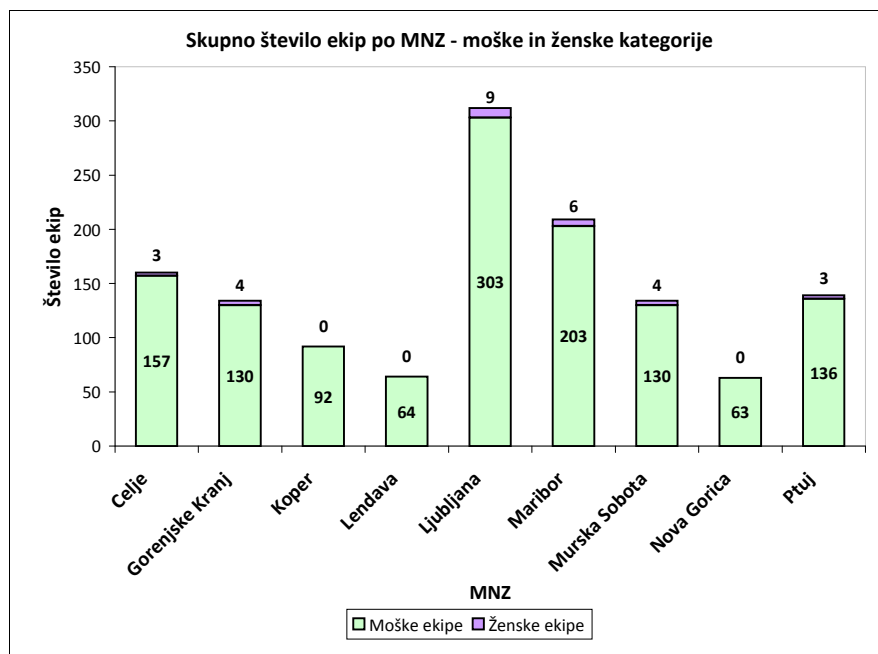
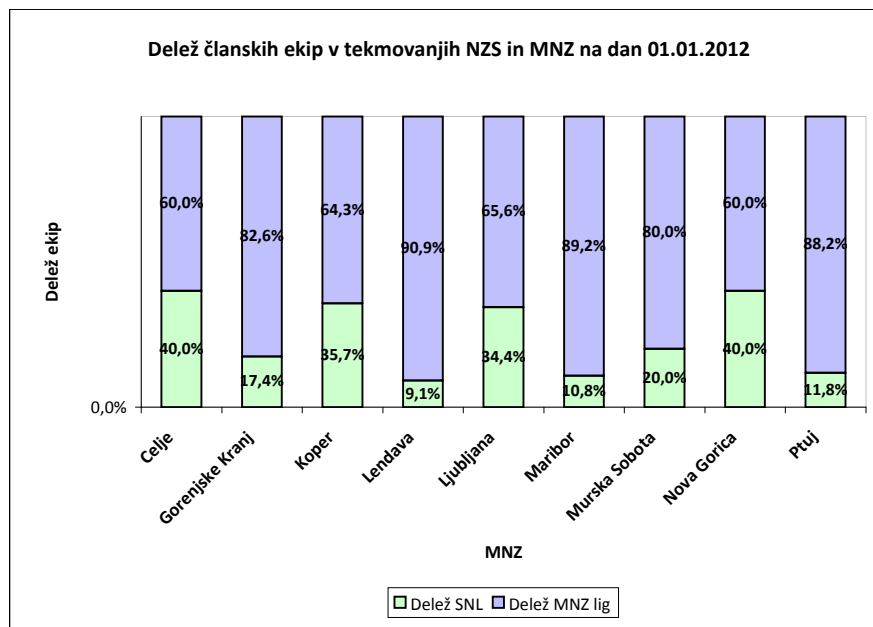




Analiza delovanja nogometnih klubov po MNZ na dan 01.01.2012

Z.št.	MNZ	Tekmovanja NZS			Skupaj	Skupaj	Skupaj	Delež	Delež	Št. ekip - moški		Moške	Št. ekip - ženske		Ženske	Število ekip		Skupaj	Pokritost članskih	Skupaj	Strukturni
		1.SNL	2.SNL	3.SNL	SNL	MNZ lige	SNL+MNZ	SNL	MNZ lig	člani	ml. kat.	kategorije	člani	ml. kat.	kategorije	člani	ml. kat.	ekip	ekip z ml. kateg.	klubov	delež
1	Celje	2	4	2	8	12	20	40,0%	60,0%	20	137	157	1	2	3	21	139	160	6,6	26	10,1%
2	Gorenjske Kranj	1	1	2	4	19	23	17,4%	82,6%	23	107	130	1	3	4	24	110	134	4,6	25	9,7%
3	Koper	1	0	4	5	9	14	35,7%	64,3%	14	78	92	0	0	0	14	78	92	5,6	18	7,0%
4	Lendava	1	0	1	2	20	22	9,1%	90,9%	22	42	64	0	0	0	22	42	64	1,9	22	8,5%
5	Ljubljana	2	4	5	11	21	32	34,4%	65,6%	32	271	303	2	7	9	34	278	312	8,2	50	19,4%
6	Maribor	1	0	3	4	33	37	10,8%	89,2%	37	166	203	2	4	6	39	170	209	4,4	41	15,9%
7	Murska Sobota	1	0	5	6	24	30	20,0%	80,0%	30	100	130	1	3	4	31	103	134	3,3	31	12,0%
8	Nova Gorica	1	0	3	4	6	10	40,0%	60,0%	10	53	63	0	0	0	10	53	63	5,3	12	4,7%
9	Ptuj	0	1	3	4	30	34	11,8%	88,2%	34	102	136	1	2	3	35	104	139	3,0	33	12,8%
SKUPAJ		10	10	28	48	174	222	21,6%	78,4%	222	1056	1278	8	21	29	230	1077	1307	4,8	258	100,0%





Razporeditev ekip klubov malega nogometa v tekmovanjih NZS in MNZ ter analiza delovanja MNZ na dan 01.01.2012

Z.št.	MNZ	Tekmovanja NZS							MNZ	NZS + MNZ	Delež NZS	Delež MNZ lig	Skupaj KMN	Strukturni delež KMN	
		1.SFL	2.SFL	3.SFL	U21	U18	U15	U13							SKUPAJ
1	Celje	2	2	0	3	4	0	0	11	0	11	100,0%	0,0%	4	6,8%
2	Gorenjske Kranj	0	1	0	1	1	1	1	5	0	5	100,0%	0,0%	2	3,4%
3	Koper	2	0	0	2	4	0	0	8	11	19	42,1%	57,9%	13	22,0%
4	Lendava	0	0	0	0	0	0	0	0	0	0	0,0%	0,0%	0	0,0%
5	Ljubljana	1	3	0	3	6	4	3	20	13	33	60,6%	39,4%	7	11,9%
6	Maribor	0	3	15	1	5	0	2	26	0	26	100,0%	0,0%	16	27,1%
7	Murska Sobota	0	0	0	0	1	1	0	2	10	12	16,7%	83,3%	11	18,6%
8	Nova Gorica	3	0	0	3	3	1	1	11	0	11	100,0%	0,0%	3	5,1%
9	Ptuj	0	2	0	0	4	2	2	10	0	10	100,0%	0,0%	3	5,1%
SKUPAJ		8	11	15	13	28	9	9	84	34	118	71,2%	28,8%	59	100,0%

